



УПРАВЛЕНИЕ ФЕДЕРАЛЬНОЙ СЛУЖБЫ  
ГОСУДАРСТВЕННОЙ СТАТИСТИКИ  
ПО СЕВЕРО-КАВКАЗСКОМУ  
ФЕДЕРАЛЬНОМУ ОКРУГУ

# Строительство в Республике Ингушетия



за январь - февраль 2023 года



УПРАВЛЕНИЕ ФЕДЕРАЛЬНОЙ СЛУЖБЫ  
ГОСУДАРСТВЕННОЙ СТАТИСТИКИ  
ПО СЕВЕРО-КАВКАЗСКОМУ  
ФЕДЕРАЛЬНОМУ ОКРУГУ

# Строительство

## в Республике Ингушетия

за январь-февраль 2023 года

**01** Ввод в действие жилых домов

**02** Индивидуальное жилищное строительство,  
осуществляемое населением

**03** Ввод в действие мощностей и объектов  
социально-культурного назначения

\* Ежемесячные данные оперативной статистики





# ВВОД В ДЕЙСТВИЕ ЖИЛЫХ ДОМОВ ПО РЕСПУБЛИКЕ ИНГУШЕТИЯ

Введено квадратных метров  
общей площади  
за январь-февраль 2023

**18322,0** м<sup>2</sup> общей  
площади

**60,1%**

к соответствующему  
периоду прошлого года

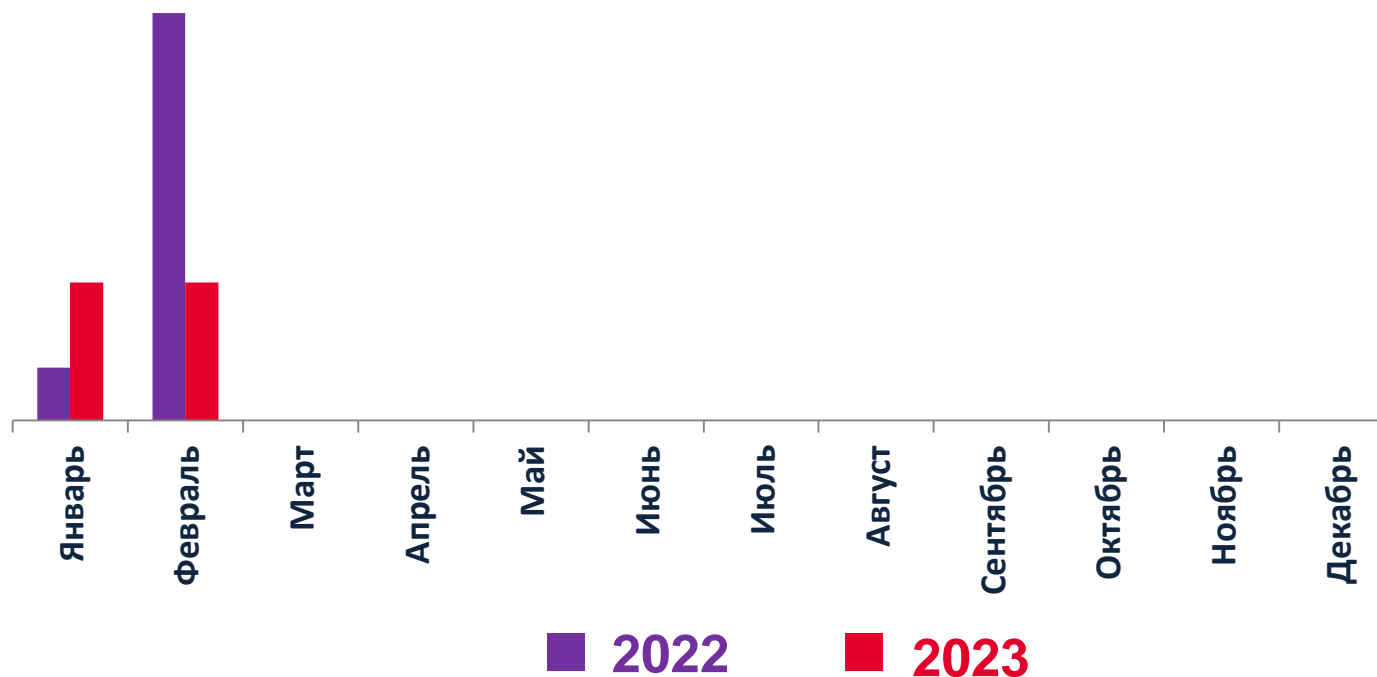
Введено квадратных метров  
общей площади  
за февраль 2023

**9092,0** м<sup>2</sup> общей  
площади

**33,8%**

к соответствующему  
периоду прошлого года

Динамика ввода квадратных метров общей площади





# ВВОД В ДЕЙСТВИЕ ЖИЛЫХ ДОМОВ ПО РЕСПУБЛИКЕ ИНГУШЕТИЯ

Из общего объёма  
введено застройщиками –  
юридическими лицами  
за январь-февраль 2023

## 1112

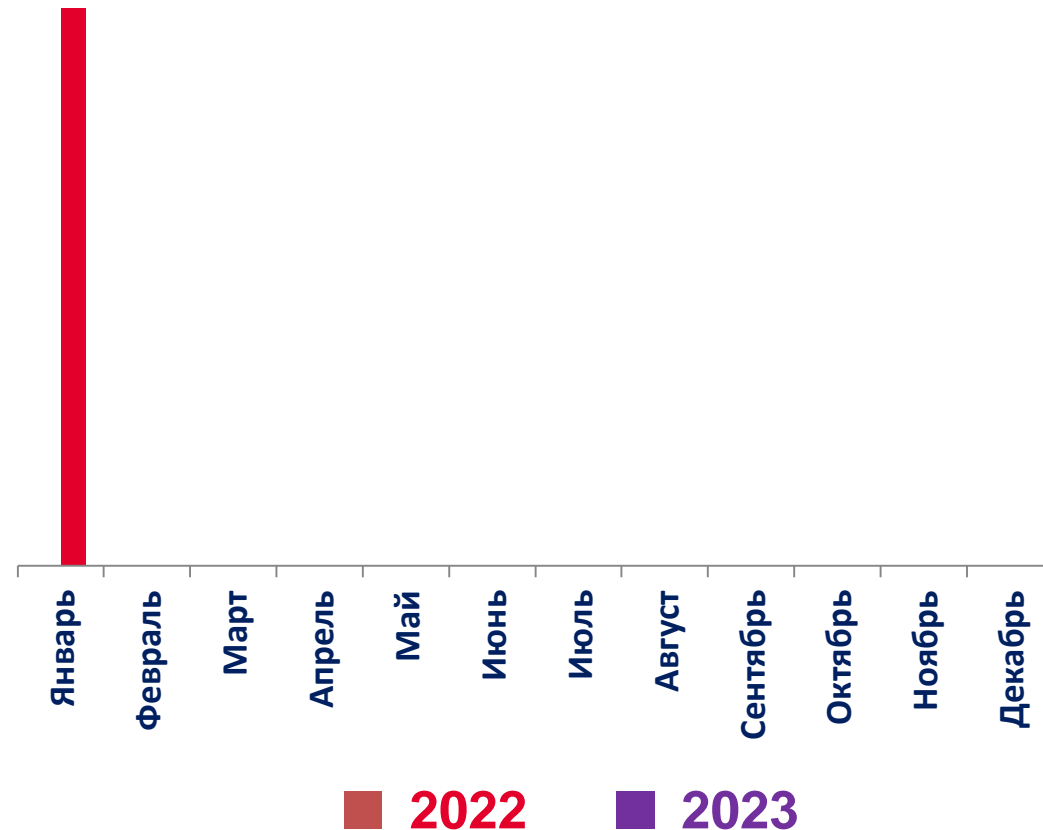
м<sup>2</sup> общей  
площади

к соответствующему  
периоду прошлого  
года

Из общего объёма  
введено застройщиками –  
юридическими лицами  
за февраль 2023

м<sup>2</sup> общей  
площади

Динамика ввода квадратных метров общей площади





# ИНДИВИДУАЛЬНОЕ ЖИЛИЩНОЕ СТРОИТЕЛЬСТВО, ОСУЩЕСТВЛЯЕМОЕ НАСЕЛЕНИЕМ В РЕСПУБЛИКЕ ИНГУШЕТИЯ

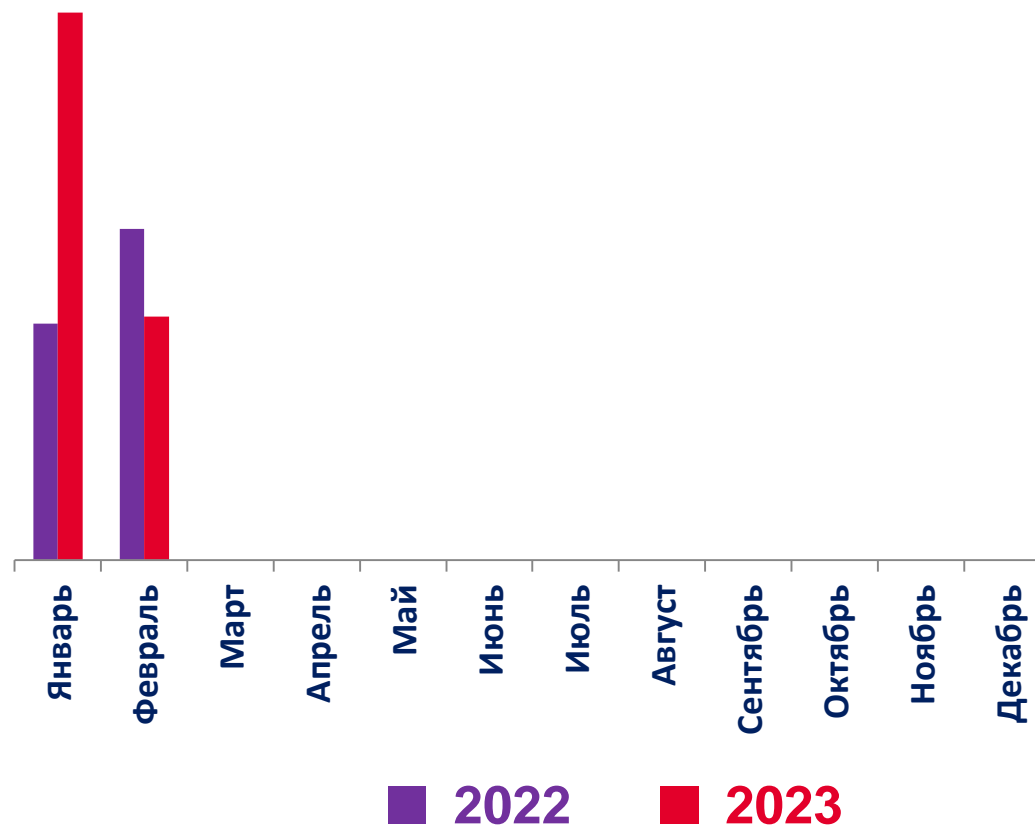
Введено квадратных метров  
общей площади  
за январь-февраль 2023

**17210** м<sup>2</sup>  
общей  
площади  
**203,2%**  
к соответствующему  
периоду прошлого года

Введено квадратных метров  
общей площади  
за февраль 2023

**9092** м<sup>2</sup> общей  
площади  
**33,8%**  
к соответствующему  
периоду прошлого года

Динамика ввода квадратных метров общей площади





# ИНДИВИДУАЛЬНОЕ ЖИЛИЩНОЕ СТРОИТЕЛЬСТВО, ОСУЩЕСТВЛЯЕМОЕ НАСЕЛЕНИЕМ В РЕСПУБЛИКЕ ИНГУШЕТИЯ



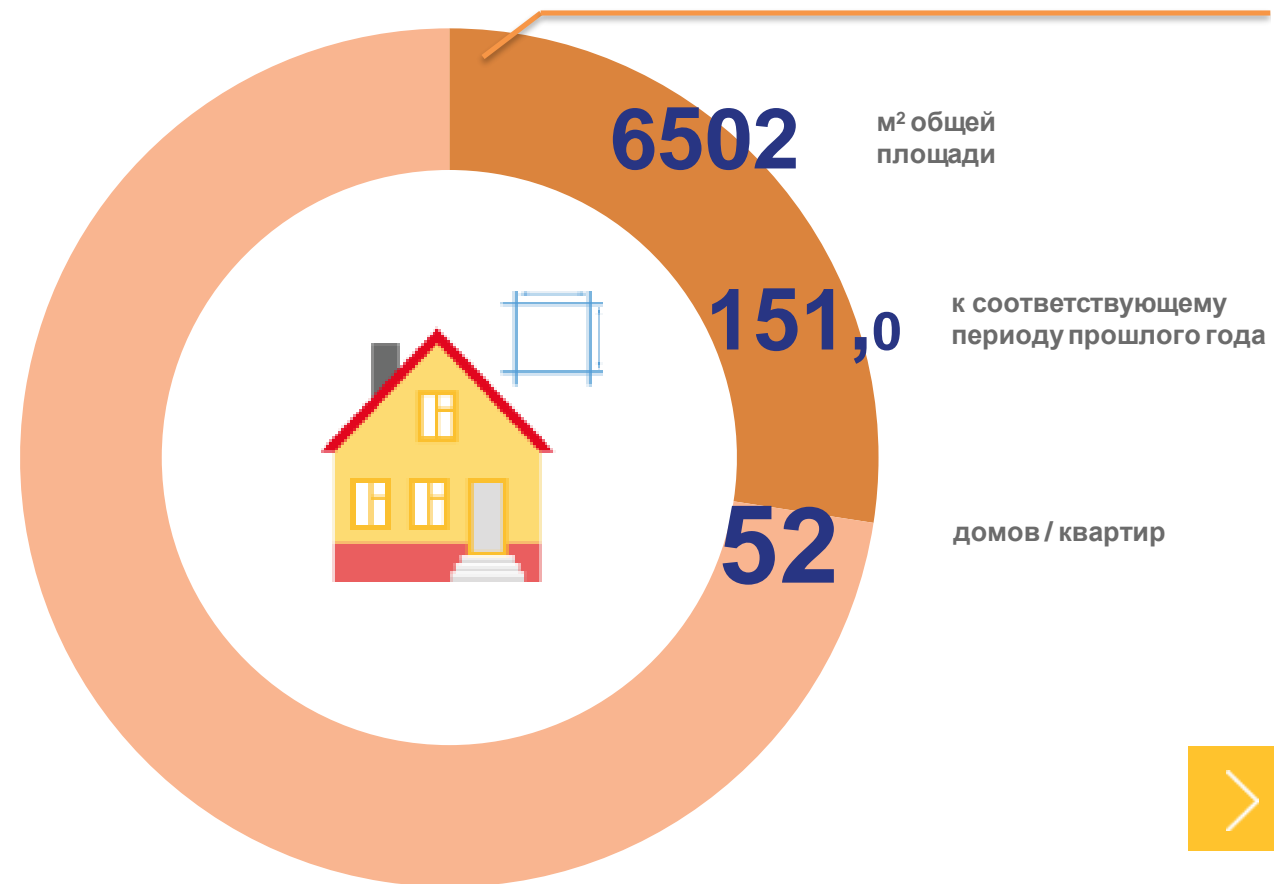
Введено квадратных метров  
общей площади  
за январь – февраль 2023

**17210** м<sup>2</sup> общей  
площади

**203,2%** к соответствующему  
периоду прошлого года

**110** домов / квартир

**37,8 %** в сельской местности





# ВВОД В ДЕЙСТВИЕ МОЩНОСТЕЙ И ОБЪЕКТОВ СОЦИАЛЬНО-КУЛЬТУРНОГО НАЗНАЧЕНИЯ ПО РЕСПУБЛИКЕ ИНГУШЕТИЯ

В январе - феврале 2023



Водопроводные  
сети

4,0



Дошкольные образовательные  
организации  
мест

660



Общеобразовательные организации  
мест

3668



Больничные организации  
койка

150

